



Sistem Keselamatan Dan Kesihatan Pekerjaan Malaysia (MyKKP)

MANUAL PENGGUNA

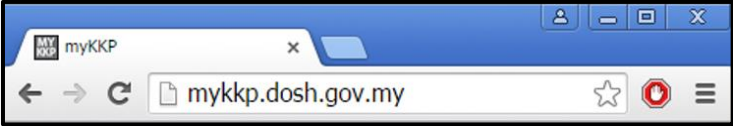
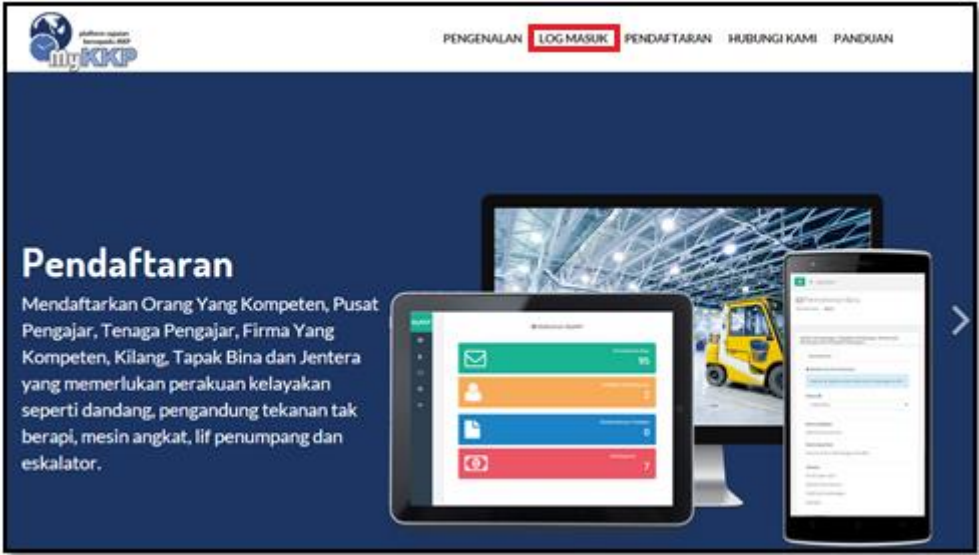
Permohonan Ceramah




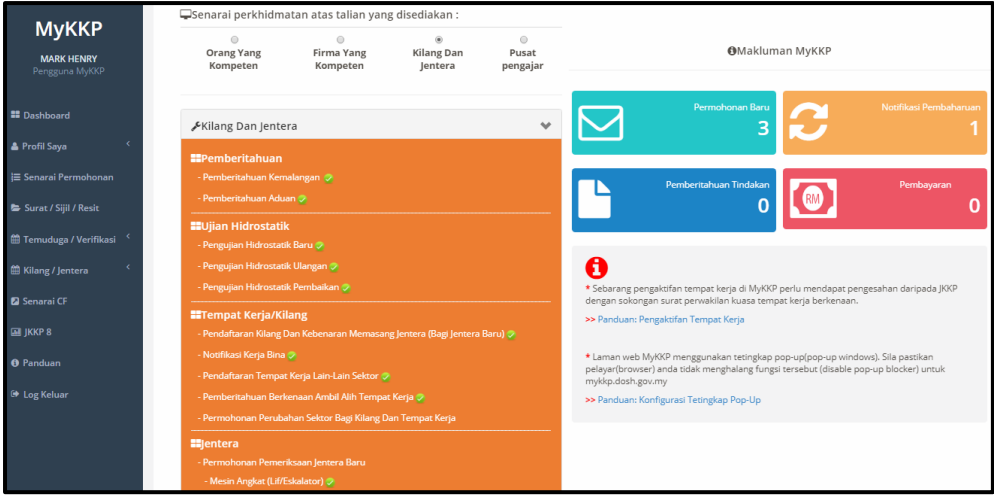
ISI KANDUNGAN

1. PERMOHONAN KEBENARAN MEMASANG JENTERA
ERROR! BOOKMARK NOT DEFINED.

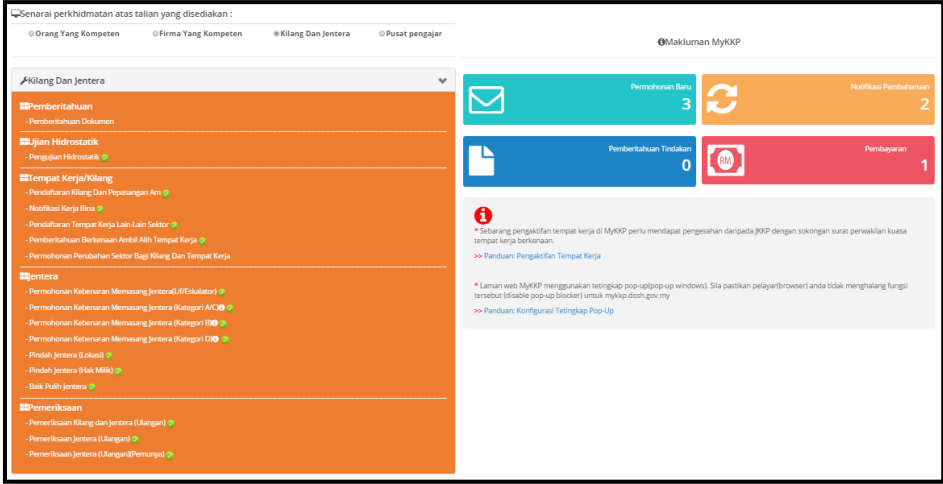

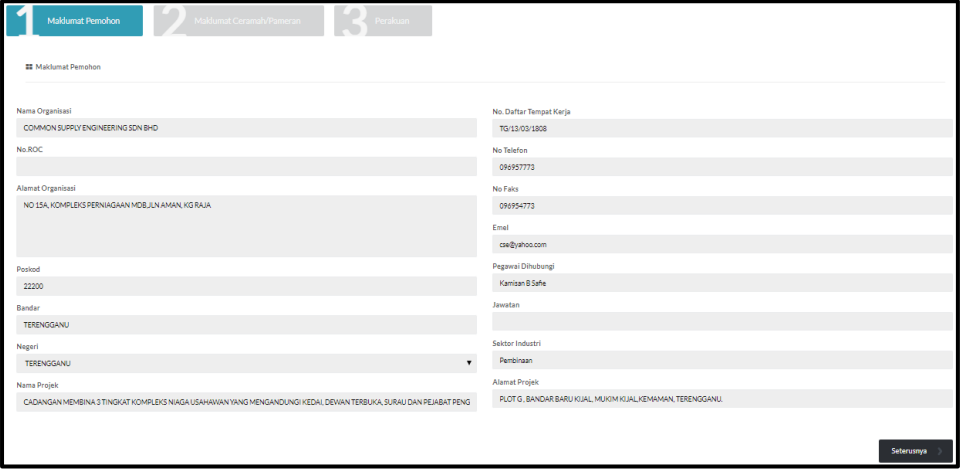


BIL.	PENERANGAN / SKRIN
Langkah 1:	URL Sistem <ol style="list-style-type: none">Masukkan URL berikut pada alamat pelayar web: http://mykkp.dosh.gov.my 
Langkah 2:	Log Masuk MyKKP <ol style="list-style-type: none">Skrin Laman Utama MyKKP akan dipaparkan.Klik menu Log Masuk seperti rajah dibawah. 



<p>Langkah 3:</p>	<p>Log Masuk MyKKP:</p> <ol style="list-style-type: none">1. Skrin Log Masuk akan dipaparkan.2. Masukkan maklumat berikut untuk log masuk ke sistem:<ol style="list-style-type: none">a) Login IDb) Kata Laluan3. Klik butang Log Masuk.  <p>Contoh: abc123 Contoh: abcd1234</p>
<p>Langkah 4:</p>	<ol style="list-style-type: none">1. Paparan Dashboard akan dipaparkan seperti rajah dibawah:  <ol style="list-style-type: none">2. Dibawah Senarai perkhidmatan atas talian yang disediakan, klik menu Kilang dan Jentera untuk melihat senarai modul.



	 <p>3. Dibawah senarai Ceramah, klik pada pautan Permohonan Ceramah.</p> 
<p>Langkah 5:</p>	<p>Laman Maklumat Pemohon</p> <p>1. Laman Maklumat Pemohon akan dipaparkan seperti rajah dibawah:</p>  <p>2. Paparan Maklumat Pemohon akan terpapar.</p> <p>3. Klik butang Seterusnya untuk ke paparan Maklumat Ceramah/Pameran.</p>
<p>Langkah 6:</p>	<p>Laman Maklumat Ceramah/Pameran</p> <p>1. Laman Maklumat Ceramah/Pameran akan dipaparkan seperti dibawah.</p>



1 Maklumat Pemohon2 Maklumat Ceramah/Pameran3 Perakuan

Maklumat Ceramah/Pameran

Pilih Jenis Permohonan

Ceramah Pameran

Catatan

Catatan...

Tajuk

Sila Pilih Tajuk...

Alamat Lokasi

NO 15A, KOMPLEKS PERNIAGAAN MDB, JLN AMAN, KG RAJA

Bilangan Peserta

Kategori Peserta

SEMUA
 Pekerja
 Majikan
 Orang Awam
 Pelajar

[← Kembali](#) [Seterusnya →](#)

2. Sila Pilih Jenis Permohonan

Pilih Jenis Permohonan

Ceramah Pameran

3. Sila pilih tajuk ceramah/pameran yang disediakan

Tajuk

Sila Pilih Tajuk...

- Sila Pilih Tajuk...
- Pengenalan kepada Akta Keselamatan dan Kesihatan Pekerjaan
- JK Keselamatan dan Kesihatan (Safety Committee)
- Keselamatan dan Kesihatan di Sekolah (OSH in School)
- Kesihatan Pekerjaan
- Pengurusan Kimia
- Higien Industri & Ergonomik
- Keselamatan Petroleum
- Keselamatan Tapak Bina
- Kompetensi dalam KKP
- Sistem Pengurusan Keselamatan dan Kesihatan Pekerjaan (OSHMS)

4. Klik 'Seterusnya' untuk ke laman **Perakuan**



<p>Langkah 7:</p>	<p>Paparan Laman Perakuan akan terpapar.</p> <p>1. Laman Maklumat Ceramah/Pameran akan dipaparkan seperti dibawah.</p> <div data-bbox="437 405 1441 680"></div> <p>2. Klik pada <i>checkbox</i> <input checked="" type="checkbox"/> Perakuan.</p> <p>3. Masukkan jawatan.</p> <p>4. Tekan butang Hantar.</p>
<p>Langkah 8:</p>	<div data-bbox="584 909 1294 1122"></div>